

KUCHYŇSKÉ LINKY

ITALSKÉ FIRMY




BERTO'S SPA
THE BEST catering equipment

MAXIMA 900

Modulová linka **BERTO'S MAXIMA 900** je vyráběna pro velké gastronomické provozovny s neomezenou kapacitou jako jsou školy, hotely, závodní jídelny, nemocnice a cateringové společnosti.

Modulární systém složený z 84 modelů o šířce jednotlivých modulů: 400, 800, 1200 a 1600 mm dokáže vytvořit kompletní pracovní prostředí pro všechny druhy vaření.

Každý detail, kvalita a funkčnost zaručují pokaždé dokonalý a neměnný výkon.





MAXIMA 900 řada ECO POWER

Je vybavena vysoce výkonnými hořáky o výkonu 8 kW a o průměru 120 mm.

To je ideální i pro velké pánve až do průměru 350 mm.

Jednotný, nezávislý rošt pro snadnější manipulaci a čištění.

Vysoce výkonné vodě odolné hořáky jsou vyrobeny z litiny s niklovanou povrchovou úpravou garantují velkou životnost. Hořáky jsou lisovány v nerezové vaně AISI 304.

Trouby jsou kompletně vyrobeny z nerezové oceli a jsou k dispozici jako plynové nebo elektrické, a to jak statické nebo horkovzdušné. Jsou navrhované tak, aby bylo zajištěno snadné čištění.



eco power



G9F2MPW/GFA



Počet	2
Ø	120 mm
kW	8



Celkem kW	16
-----------	----

Rozměry 400 x 900 x 900 mm
Hmotnost 49 kg



G9F4MPW G9F4MPW



Počet	4
Ø	120 mm
kW	8



Celkem kW	32
-----------	----

Rozměry 800 x 900 x 900 mm
Hmotnost 79 kg



G9F6MPW G9F6MPW/GFA



Počet	6
Ø	120 mm
kW	8



Celkem kW	48
-----------	----

Rozměry 1200 x 900 x 900 mm
Hmotnost 111 kg



G9F4PW+FG1 G9F4PW+FG1/GFA



Počet	4
Ø	120 mm
kW	8

 FG1 4 kW	GN 1/1
	mm 530x325 x3 pos.
	EN mm 600x400 x3 pos.



Celkem kW	36
Rozměry	800 x 900 x 900 mm
Hmotnost	109 kg



G9F4PW+FG G9F4PW+FG/GFA



Počet	4
Ø	120 mm
kW	8

 FG 7,8 kW	GN 2/1
	mm 530x650 x4 pos.




Celkem kW	39,8
Rozměry	800 x 900 x 900 mm
Hmotnost	122 kg



G9F4PW+FE1 G9F4PW+FE1/GFA



Počet	4
Ø	120 mm
kW	8

 FE1 3,5 kW	GN 1/1
	mm 530x325 x3 pos.
	EN mm 600x400 x3 pos.

Horkovzdušná trouba




Celkem kW	32 + 3,5
Rozměry	800 x 900 x 900 mm
Hmotnost	128 kg



G9F4PW+FE G9F4PW+FE/GFA



Počet	4
Ø	120 mm
kW	8

 FE 7,5 kW	GN 2/1
	mm 530x650 x4 pos.




Celkem kW	32 + 7,5
Rozměry	800 x 900 x 900 mm
Hmotnost	128 kg



G9F6PW+FG1 G9F6PW+FG1/GFA



Počet	6
Ø	120 mm
kW	8

 FG1 4 kW	GN 1/1
	mm 530x325 x3 pos. EN mm 600x400 x3 pos.




Celkem kW	52
Rozměry	1200 x 900 x 900 mm
Hmotnost	149 kg



G9F6PW+FG G9F6PW+FG/GFA



Počet	6
Ø	120 mm
kW	8

 FG 7,8 kW	GN 2/1
	mm 530x650 x4 pos.




Celkem kW	55,8
Rozměry	1200 x 900 x 900 mm
Hmotnost	162 kg



G9F6PW+T G9F6PW+T/GFA



Počet	6
Ø	120 mm
kW	8

 T 12 kW	GN 2/1
	mm 1045x530 x4 pos.




Celkem kW	60
Rozměry	1200 x 900 x 900 mm
Hmotnost	182 kg



G9F6PW+FE1 G9F6PW+FE1/GFA



Počet	6
Ø	120 mm
kW	8

 FE1 3,5 kW	GN 1/1
	mm 530x325 x3 pos. EN mm 600x400 x3 pos.

Horkovzdušná trouba



Celkem kW	48 + 3,5
Rozměry	1200 x 900 x 900 mm
Hmotnost	168 kg



MAXIMA 900 PLYNOVÉ SPORÁKY

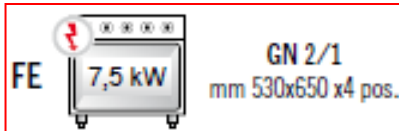


BERTO'S
the best catering equipment

G9F6PW+FE G9F6PW+FE/GFA



Počet	6
Ø	120 mm
kW	8



Celkem kW	48 + 7,5
-----------	----------

Rozměry	1200 x 900 x 900 mm
Hmotnost	168 kg



MAXIMA 900 PLYNOVÉ SPORÁKY



BERTO'S
the best catering equipment

MAXIMA 900 řada HIGH POWER

high-power

Je vybavena silnými litinovými hořáky s výkonem 3,5 kW, 7 kW a 12 kW s velmi dlouhou životností.

Vysoká energetická účinnost plynových hořáků umožňuje uspořit nejméně 30% plynu v porovnání s tradičními hořáky. Odkapové vaničky pod hořáky mají zaoblené hrany a jsou kompletně odnímatelné, což zaručuje snadné čištění.

Tvar litinových roštů tvoří optimální pracovní plochu pro snadnou manipulaci s nádobím.

Plynové trouby jsou vybaveny piezoelektrickým zapalováním a ovládány inovovanými ovladači s dvojitou konstrukcí prodlužující jejich životnost.



G9F2M G9F2M/GFA



Počet	1	1
Ø mm	80	130
kW	7	12



Celkem kW	19
-----------	----

Rozměry	400 x 900 x 900 mm
Hmotnost	60 kg



G9F4M G9F4M/GFA



Počet	1	1	2
Ø mm	80	108	130
kW	3,5	7	12



Celkem kW	34,5
-----------	------

Rozměry	800 x 900 x 900 mm
Hmotnost	100 kg



G9F6M G9F6M/GFA



Počet	1	2	3
Ø mm	80	108	130
kW	3,5	7	12



Celkem kW	53,5
-----------	------

Rozměry 1200 x 900 x 900 mm
 Hmotnost 140 kg



G9F4+FG G9F4+FG/GFA



Počet	1	1	2
Ø mm	80	108	130
kW	3,5	7	12



Celkem kW	42,3
-----------	------

Rozměry 800 x 900 x 900 mm
 Hmotnost 141 kg



G9F4+FE G9F4+FE/GFA



Počet	1	1	2
Ø mm	80	108	130
kW	3,5	7	12



Celkem kW	34,5 + 7,5
-----------	------------

Rozměry 800 x 900 x 900 mm
 Hmotnost 147 kg



G9F6+FG G9F6+FG/GFA



Počet	1	2	3
Ø mm	80	108	130
kW	3,5	7	12



Celkem kW	61,3
-----------	------

Rozměry 1200 x 900 x 900 mm
 Hmotnost 194 kg



MAXIMA 900 PLYNOVÉ SPORÁKY




BERTO'S
the best catering equipment

G9F6+T G9F6+T/GFA



Počet	1	2	2
Ø mm	80	108	130
kW	3,5	7	12



Celkem kW	65,5
-----------	------

Rozměry	1200 x 900 x 900 mm
Hmotnost	214 kg



G9F6+FE G9F6+FE/GFA



Počet	1	2	3
Ø mm	80	108	130
kW	3,5	7	12



Celkem kW	53,5 + 7,5
-----------	------------

Rozměry	1200 x 900 x 900 mm
Hmotnost	194 kg



G9F8+2FG G9F8+2FG/GFA



Počet	2	2	4
Ø mm	80	108	130
kW	3,5	7	12

2x



Celkem kW	52 + 15,6
-----------	-----------

Rozměry	1600 x 900 x 900 mm
Hmotnost	280 kg



MAXIMA 900 PLYNOVÉ TÁLY



BERTO'S
the best catering equipment

Plynové tálové sporáky s ocelovou plotnou s rozdílnými oblastmi teplot: max. teplota ve středu a klesající na okrajích tálu. Ohřev zajišťuje střední litinový hořák s regulací výkonu do 13 kW. Zapalování hořáku: věčný plamínek.

high power

inox AISI 304



G9TPM



Počet	2
kW	6,5



Celkem kW	13
-----------	----

Rozměry	800 x 900 x 900 mm
Hmotnost	128 kg



G9TP+FG



Počet	2
kW	6,5



Celkem kW	20,8
-----------	------

Rozměry	800 x 900 x 900 mm
Hmotnost	170 kg



G9TP2F+FG



Počet	2	1	1
Ø mm		80	130
kW	6,5	7	12



Celkem kW	39,8
-----------	------


Rozměry	1200 x 900 x 900 mm
Hmotnost	216 kg



G9TP4F+FG



Počet	2	2	2
Ø mm		80	130
kW	6,5	7	12



Celkem kW	58,8
-----------	------

Rozměry	1200 x 900 x 900 mm
Hmotnost	285 kg





Elektrické sporáky řady MAXIMA 900 jsou vybaveny kulatými litinovými plotýnkami o Ø 300 mm nebo čtvercovými o rozměrech 300x300 mm a s výkonem 3,5 kW. Tyto plotýnky dosahují maximální teploty 400°. Teplota regulována nezávisle nastavitelnými regulátory. Tato přímá regulace teploty zajišťuje vysokou úsporu energie. Topná tělesa jsou hermeticky uzavřena v jednom celku, který je lisován v rovině do varné desky.

Trouby jsou kompletně vyrobeny z nerezové oceli a jsou statické nebo horkovzdušné.

Jsou navrhované tak, aby bylo zajištěno snadné čištění.



E9PQ2M



Počet	2
mm	300x300
kW	3,5

	400V/3N
--	---------

Celkem kW	7
-----------	---

Rozměry 400 x 900 x 900 mm
Hmotnost 45 kg



E9PQ4M



Počet	4
mm	300x300
kW	3,5

	400V/3N
--	---------

Celkem kW	14
-----------	----

Rozměry 800 x 900 x 900 mm
Hmotnost 73 kg



E9PQ6M



Počet	6
mm	300x300
kW	3,5

	400V/3N
--	---------

Celkem kW	21
-----------	----

Rozměry 1200 x 900 x 900 mm
Hmotnost 110 kg





E9PQ4+FE1



Počet	4
mm	300x300
kW	3,5



400V/3N

FE1	3,5 kW	GN 1/1
		mm 530x325 x3 pos.
		EN
		mm 600x400 x3 pos.

Horkovzdušná trouba



Celkem kW	17,5
-----------	------

Rozměry 800 x 900 x 900 mm Hmotnost 107 kg



E9PQ4+FE



Počet	4
mm	300x300
kW	3,5



400V/3N

FE	7,5 kW	GN 2/1
		mm 530x650 x4 pos.



Celkem kW	21,5
-----------	------

Rozměry 800 x 900 x 900 mm Hmotnost 121 kg



E9PQ6+FE1



Počet	6
mm	300x300
kW	3,5



400V/3N

FE1	3,5 kW	GN 1/1
		mm 530x325 x3 pos.
		EN
		mm 600x400 x3 pos.

Horkovzdušná trouba



Celkem kW	24,5
-----------	------

Rozměry 1200 x 900 x 900 mm Hmotnost 152 kg



E9PQ6+FE



Počet	6
mm	300x300
kW	3,5



400V/3N

FE	7,5 kW	GN 2/1
		mm 530x650 x4 pos.



Celkem kW	28,5
-----------	------

Rozměry 1200 x 900 x 900 mm Hmotnost 167 kg



MAXIMA 900 INDUKČNÍ SPORÁKY



BERTO'S
the best catering equipment

Indukční sporáky řady **MAXIMA 900** jsou vybaveny indukční keramickou varnou deskou. Maximální úspora energie, vytápění varné plochy je pouze při kontaktu použitého nádobí s varnou plochou. Velikost topných zón je samoregulovatelné podle průměru nádobí. Při odstranění nádobí z povrchu desky je vytápění automaticky přerušeno. Teplota je regulována velmi přesným regulátorem výkonu. Snadná každodenní údržba bez použití agresivních prostředků.



E9P2M/IND



Počet	2
Ø mm	270
kW	5

	400V/3N
--	---------

Celkem kW	10
-----------	----

Rozměry 400 x 900 x 900 mm
Hmotnost 40 kg



E9P4M/IND



Počet	4
Ø mm	270
kW	5

	400V/3N
--	---------

Celkem kW	20
-----------	----

Rozměry 800 x 900 x 900 mm
Hmotnost 96 kg



E9WOK /IND



Počet	1
Ø mm	270
kW	5

	400V/3N
--	---------

Celkem kW	5
-----------	---

Rozměry 400 x 900 x 900 mm
Hmotnost 40 kg



MAXIMA 900 SKLOKERAMICKÉ SPORÁKY

Sklokeramické sporáky řady **MAXIMA 900** využívají ohřev pomocí infračerveného záření. Jsou vybaveny keramickou varnou deskou o síle 6 mm.

Elektrická topná tělesa o \varnothing 300 mm a výkonu 4 kW dosahují maximálních teplot 500°C.

Plochy zón jsou označeny pro správné uložení nádobí, tak aby byla veškerá energie maximálně využita.

Světelná signalizace zbytkového tepla do 60°C při vypnutí zóny, jako ochrana uživatele.



E9P2MP/VTR



Počet	2
\varnothing mm	300
kW	4

	400V/3N
--	---------

Celkem kW	8
-----------	---

Rozměry 400 x 900 x 900 mm
 Hmotnost 40 kg



E9P4MP/VTR



Počet	4
\varnothing mm	300
kW	4

	400V/3N
--	---------

Celkem kW	16
-----------	----

Rozměry 800 x 900 x 900 mm
 Hmotnost 68 kg




E9P4MP/VTR+FE1



Počet	4
\varnothing mm	300
kW	4

	400V/3N
--	---------

FE1	 3,5 kW GN 1/1 mm 530x325 x3 pos. EN mm 600x400 x3 pos.
------------	---

Horkovzdušná trouba

Celkem kW	16 + 3,5
-----------	----------

Rozměry 800 x 900 x 900 mm
 Hmotnost 104 kg



MAXIMA 900 SKLOKERAMICKÉ SPORÁKY



BERTO'S
the best catering equipment

E9P4MP/VTR+FE



Počet	4
Ø mm	300
kW	4

400V/3N

FE		7,5 kW	GN 2/1 mm 530x650 x4 pos.
-----------	--	---------------	-------------------------------------



Celkem kW	16 + 7,5
-----------	----------

Rozměry	800 x 900 x 900 mm
Hmotnost	118 kg



MAXIMA 900 ELEKTRICKÉ KOTLE



BERTO'S
the best catering equipment

Elektrické kotle řady **MAXIMA 900** se vyrábějí ve dvou verzích: přímý ohřev (topná tělesa jsou v přímém kontaktu s vanou) a nepřímý ohřev (topná tělesa vyvíjí páru, která ohřívá varnou nádobu).

Vany jsou vyrobeny z velmi kvalitní nerezové oceli (AISI 316), která je vysoce odolná proti soli a jiným ingrediencím, které narušují povrch. Kvalitní povrch a zaoblené hrany vany zajišťují snadné čištění a údržbu. Ovládání výkonu a regulace teploty pomocí termostatu.

Modely **I** (nepřímý ohřev) jsou vybaveny mechanickým ukazatelem tlaku umístěným ve vnějším opláštění.

Modely **A** (autokláv) tlakové vaření.



E9P10I E9P15I E9P20I



	Ohřev	nepřímý
E9P10I	100	
E9P15I	150	
E9P20I	200	



E9P10I	600
E9P15I	600
E9P20I	750



E9P10I	415
E9P15I	540
E9P20I	520



400V/3N



Celkem kW	E9P10I	16
Celkem kW	E9P15I	18
Celkem kW	E9P20I	32

Rozměry	800 x 900 x 900 mm
Hmotnost	140 kg / 165 kg / 240 kg



MAXIMA 900 ELEKTRICKÉ KOTLE



BERTO'S
the best catering equipment

E9P10IA
E9P15IA
E9P20IA



	Ohřev	nepřímý autokláv
	E9P10IA	100
	E9P15IA	150
	E9P20IA	200
	E9P10IA	600
	E9P15IA	600
	E9P20IA	750
	E9P10IA	415
	E9P15IA	540
	E9P20IA	520
	400V/3N	
	Celkem kW	E9P10IA 16
	Celkem kW	E9P15IA 18
	Celkem kW	E9P20IA 32

Rozměry 800 x 900 x 900 mm
Hmotnost 140 kg / 165 kg / 260 kg



K O Š E

9CP10/1 100 litrů
9CP15/1 150 litrů



K O Š E

9CP10/2 100 litrů
9CP15/2 150 litrů
9CP20/2 200 litrů



K O Š E

9CP10/3 100 litrů
9CP15/3 150 litrů
9CP20/3 200 litrů

MAXIMA 900 PLYNOVÉ KOTLE



BERTO'S
the best catering equipment

Plynové kotle řady **MAXIMA 900** se vyrábějí ve dvou verzích.

Přímý ohřev - generován trubkovým hořákem z nerezové oceli s opalizovaným spalováním, bezpečnostním ventilem, termočlánkem a chráněným zápalným plamínkem.

Nepřímý ohřev - s nízkotlakovou párou generovanou v meziplášti trubkovým hořákem z nerezové oceli s opalizovaným spalováním, bezpečnostním ventilem, termočlánkem a chráněným zápalným plamínkem.

Vany jsou vyrobeny z velmi kvalitní nerezové oceli (AISI 316), která je vysoce odolná proti soli a jiným ingrediencím, které narušují povrch. Kvalitní povrch a zaoblené hrany vany zajišťují snadné čištění a údržbu. Ovládání výkonu a regulace teploty pomocí termostatu.

Modely **I** (nepřímý ohřev) jsou vybaveny mechanickým ukazatelem tlaku umístěným ve vnějším opláštění.

Modely **A** (autokláv) tlakové vaření.

G9P10D G9P15D G9P20D



Ohřev	přímý
G9P10D	100
G9P15D	150
G9P20D	200



G9P10D	600
G9P15D	600
G9P20D	600



G9P10D	415
G9P15D	540
G9P20D	700



Celkem kW	G9P10D	20,9
Celkem kW	G9P15D	20,9
Celkem kW	G9P20D	32

Rozměry 800 x 900/1150 x 900 mm

Hmotnost

128 kg / 164 kg / 240 kg

G9P10I G9P15I



Ohřev	nepřímý
G9P10I	100
G9P15I	150



G9P10I	600
G9P15I	600



G9P10I	415
G9P15I	540



Celkem kW	G9P10I	20,9
Celkem kW	G9P15I	20,9

Rozměry 800 x 900/1150 x 900 mm

Hmotnost

151 kg / 164 kg

G9P10DA G9P15DA G9P20DA



Ohřev	přímý autokláv
G9P10DA	100
G9P15DA	150
G9P20DA	200



G9P10DA	600
G9P15DA	600
G9P20DA	600



G9P10DA	415
G9P15DA	540
G9P20DA	700



Celkem kW	G9P10DA	20,9
Celkem kW	G9P15DA	20,9
Celkem kW	G9P20DA	32

Rozměry 800 x 900/1150 x 900 mm

Hmotnost

128 kg / 164 kg / 260 kg

MAXIMA 900 PLYNOVÉ KOTLE



G9P10IA G9P15IA



Ohřev	nepřímý autokláv
G9P10IA	100
G9P15IA	150



G9P10IA	600
G9P15IA	600



G9P10IA	415
G9P15IA	540



Celkem kW	G9P10IA	20,9
Celkem kW	G9P15IA	20,9

Rozměry 800 x 900/1150 x 900 mm Hmotnost 151 kg / 170 kg / 260 kg

MAXIMA 900 ELEKTRICKÉ PÁNVE



Elektrické výklopné pánve řady **MAXIMA 900** se vyrábějí s možností manuálního nebo elektrického vyklápění. Na pracovní ploše je umístěno napouštěcí ramínko. Vany jsou kompletně vyrobeny z kvalitní nerezové oceli AISI 304.

Pánve jsou vybaveny bezpečnostním mikrospínačem pro zastavení chodu při změně polohy vany, bezpečnostním termostatem a mechanickým restartem. Rovnoměrný ohřev dna elektrickým topným tělesem na spodní straně vany.



E9BR8/I E9BR8/I+RM

	Vyklápění
E9BR8/I	manuální
E9BR8/I+RM	elektronické



E9BR8/I	80
----------------	----



mm	760x590x225
----	-------------



	400V/3N
--	---------



Celkem kW	9,1
-----------	-----

Rozměry 800 x 900 x 900 mm Hmotnost 150 kg



E9BR12/I E9BR12/I+RM

	Vyklápění
E9BR12/I	manuální
E9BR12/I+RM	elektronické



E9BR12/I	120
-----------------	-----



mm	1100x560x225
----	--------------



	400V/3N
--	---------



Celkem kW	15
-----------	----

Rozměry 1200 x 900 x 900 mm Hmotnost 205 kg



MAXIMA 900 PLYNOVÉ PÁNVE



Plynové výklopné pánve řady **MAXIMA 900** se vyrábějí s možností manuálního nebo elektrického vyklápění. Na pracovní ploše je umístěno napouštěcí ramínko. Vany jsou kompletně vyrobeny z kvalitní nerezové oceli AISI 304. Pánve jsou vybaveny bezpečnostním mikrospínačem pro zastavení chodu při změně polohy vany, bezpečnostním termostatem a mechanickým restartem. Rovnoměrný ohřev dna je prováděn hořákem z nerezové oceli.

Piezoelektrické zapalování s gumovou ochranou. Ovládání pomocí termostatického ventilu.

G9BR8/I G9BR8/I+RM

	Vyklápění
G9BR8/I	manuální
G9BR8/I+RM	elektronické



G9BR8/I	80
----------------	----



mm	760x590x225
----	-------------



Celkem kW	20
-----------	----

Rozměry 800 x 900 x 900 mm

Hmotnost 150 kg



G9BR12/I G9BR12/I+RM

	Vyklápění
G9BR12/I	manuální
G9BR12/I+RM	elektronické



G9BR12/I	120
-----------------	-----



mm	1100x560x225
----	--------------



Celkem kW	30
-----------	----

Rozměry 1200 x 900 x 900 mm

Hmotnost 205 kg



MAXIMA 900 PLYNOVÉ GRILOVACÍ PLOTNY



Plynové grilovací plotny řady **MAXIMA 900** jsou vybaveny termickým ventilem pro přesnou a bezpečnou regulaci teploty 30 až 300°C. Grilovací plocha může být hladká, rýhovaná nebo mix (1/2 hladká a 1/2 rýhovaná) a má zvýšené postranní lemy. Kompaktní provedení s otevřeným podstavcem.

Povrchový materiál: ocel nebo tvrzený chrom.



MAXIMA 900 PLYNOVÉ GRILOVACÍ PLOTNY



BERTO'S
the best catering equipment

G9FL4M
G9FR4M
G9FL4M/CR



	Plocha
G9FL4M	hladká
G9FR4M	rýhovaná
G9FL4M/CR	hladká chrom.
mm	396x667
Celkem kW	6,3
Rozměry	400 x 900 x 900 mm
Hmotnost	66 kg



G9FL8M-2
G9FR8M-2
G9FM8M-2
G9FL8M-2/CR



	Plocha
G9FL8M-2	hladká
G9FR8M-2	rýhovaná
G9FM8M-2	½ hladká ½ rýhovaná
G9FL8M-2/CR	hladká chrom
mm	796x667
Celkem kW	12,6
Rozměry	1200 x 900 x 900 mm
Hmotnost	128 kg



MAXIMA 900 ELEKTRICKÉ GRILOVACÍ PLOTNY



BERTO'S
the best catering equipment

Elektrické grilovací plotny řady **MAXIMA 900** mají topné těleso umístěné pod grilovací plotnou. Grilovací plocha může být hladká, rýhovaná nebo mix (½ hladká a ½ rýhovaná) a má zvýšené postranní lemy. Kompaktní provedení s otevřeným podstavcem.

Povrchový materiál: ocel nebo tvrzený chrom.

E9FL4M
E9FR4M
E9FL4M/CR



	Plocha
E9FL4M	hladká
E9FR4M	rýhovaná
E9FL4M/CR	hladká chrom
mm	396x667
	400V/3N
Celkem kW	5,7
Rozměry	400 x 900 x 900 mm
Hmotnost	74 kg



MAXIMA 900 ELEKTRICKÉ GRILOVACÍ PLOTNY



BERTO'S
the best catering equipment

E9FL8M-2
E9FR8M-2
E9FM8M-2
E9FL8M-2/CR

	Plocha
E9FL8M-2	hladká
E9FR8M-2	rýhovaná
E9FM8M-2	½ hladká ½ rýhovaná
E9FL8M-2/CR	hladká chrom

cm²

mm	796x667
-----------	---------

	400V/3N
--	---------

Celkem kW	11,4
-----------	------



Rozměry 1200 x 900 x 900 mm

Hmotnost 126 kg



SPL hladká škrabka
SPR rýhovaná škrabka



TPTO teflonová zátka

MAXIMA 900 PLYNOVÉ LÁVOVÉ GRILY



BERTO'S
the best catering equipment

Lávové grily řady **MAXIMA 900** mají ohřev lávového kamene pomocí dvojitého trubkového hořáku z nerezové oceli s optimalizovaným spalováním. Jsou vybaveny bezpečnostním ventilem, termočlánkem a chráněným zápalným plamínkem. Mají piezoelektrické zapalování s gumovou ochranou. Regulace teploty ventilem s horní a dolní pozicí. Zvýšené postranní lemy.



G9PL40M
G9PL80M

cm²

mm	360x700
-----------	---------

mm	760x700
-----------	---------



Celkem kW	9
-----------	---

Celkem kW	18
-----------	----

Rozměry 400 x 900 x 900 mm
800 x 900 x 900 mm

Hmotnost 50 kg / 58 kg



CPL lávový kámen (pytel)

MAXIMA 900 PLYNOVÉ VAŘIČE TĚSTOVIN



Plynové vařiče těstovin řady **MAXIMA 900** mají vysoký výkon zaručený systémem vytápění umístěným vně povrchu pláště nádrže. Lisovaná vana se zaoblenými hranami vyrobené z nerezové oceli AISI 316.



G9CP40 G9CP80



GN 1/1	40
2x GN 1/1	80



mm	308x510 v295
mm	2x 308x510 v295



Celkem kW	13
Celkem kW	26

Rozměry 400 x 900 x 900 mm
800 x 900 x 900 mm
Hmotnost 66 kg / 113 kg



MAXIMA 900 ELEKTRICKÉ VAŘIČE TĚSTOVIN



E9CP40



GN 1/1	40
---------------	----



mm	308x510 v295
-----------	--------------



	400V/3N
--	---------

Celkem kW	11
-----------	----

Rozměry 400 x 900 x 900 mm
Hmotnost 74 kg



9CS 1/1	9CS 1/2	9CS 1/3	9CS 1/6	9CS 1/6	9CS 2/3	9CS 2/3	9CS 1/3	9CS 1/3
	9CS 1/2	9CS 1/3	9CS 1/6	9CS 1/6	9CS 1/3	9CS 1/6	9CS 1/3	9CS 1/6
		9CS 1/3	9CS 1/6	9CS 1/6		9CS 1/6	9CS 1/3	9CS 1/6

9CP1

9CP2

9CP3

9CP4

9CP5

9CP6

9CP7

9CP8

9CS 1/1 koš samostatný 1/1 GN (490x290 v200 mm)
9CS 1/2 koš samostatný 1/2 GN (240x290 v200 mm)
9CS 1/3 koš samostatný 1/3 GN (160x290 v200 mm)
9CS 1/6 koš samostatný 1/6 GN (145x145 v200 mm)
9CS 2/3 koš samostatný 2/3 GN (290x290 v200 mm)

MAXIMA 900 PLYNOVÉ FRITÉZY



BERTO'S
the best catering equipment

Plynové fritézy řady **MAXIMA 900** mají ovládání teploty termickým ventilem v rozmezí od 110°C do 190°C a s přesným zjišťováním teploty díky sensorům přímo ve vaně. Jsou vybaveny bezpečnostním termostatem s manuálním restartem. Dále jsou vybaveny výpustným kohoutem s tepelně odolným držadlem.



9GL22M 9LG22+22M



	22
	2x 22



mm	306x460 v340
mm	2x 306x420 v340



mm	(2x)135x420 v150
mm	(4x) 135x420 v150



Celkem kW	20
Celkem kW	40 (20+20)

Rozměry	400 x 900 x 900 mm
	800 x 900 x 900 mm
Hmotnost	59 kg / 97



MAXIMA 900 PL. FRITÉZA S NEPŘÍMÝM OHŘEVEM



BERTO'S
the best catering equipment

9GL18MI

54 320,- Kč



	18
--	----



mm	306x460 v295
-----------	--------------



mm	(2x) 135x420 v150
----	-------------------



Celkem kW	14
-----------	----

Rozměry	400 x 900 x 900 mm
Hmotnost	67 kg



MAXIMA 900 ELEKTRICKÉ FRITÉZY



BERTO'S
the best catering equipment

Elektrické fritézy řady **MAXIMA 900** mají topná tělesa umístěna přímo v olejové vaně. Pro snadné čištění jsou vybaveny směrem nahoru odklopnými topnými tělesy. Dále jsou vybaveny bezpečnostním zařízením pro přerušení napájení při odklopení topných těles. Kontrola nastavitelné teploty od 80°C až 190°C je prováděna termostatem s přesnějším zjišťováním teploty díky sensorům umístěným přímo ve vaně. Světelná signalizace ovládání s indikátorem teploty.

Dva speciální modely se čtyřmi menšími koši a vyšším výkonem.



MAXIMA 900 ELEKTRICKÉ FRITÉZY



E9F22-4M E9F22-4MS



	22
	mm 306x460 v340
	mm (2x)135x420 v150
	400V/3N
	E9F22-4M kW 18
	E9F22-4MS kW 22
Rozměry	400 x 900 x 900 mm
Hmotnost	49 kg

E9F22-8M E9F22-8MS



	22 + 22
	mm (2x)306x460 v340
	mm (4x)135x420 v150
	400V/3N
	E9F22-4M kW 36 (18+18)
	E9F22-4MS kW 44 (22+22)
Rozměry	800 x 900 x 900 mm
Hmotnost	87 kg

MAXIMA 900 ELEKTRICKÉ FRITÉZY



E9F18-4M



	18
	mm 480x108 v116
	mm (2x)130x285 v135
	400V/3N
	Celkem kW 18
Rozměry	400 x 900 x 900 mm
Hmotnost	57 kg

MAXIMA 900 ELEKTRICKÉ VODNÍ LÁZNĚ



BERTO'S
the best catering equipment

Elektrické vodní lázně řady **MAXIMA 900** mají topná tělesa umístěna přímo ve vaně. Elektrická regulace výkonu. Kompaktní provedení s otevřeným podstavcem.



E9BM4M



GN 1/1 + 1/3



230V/3N



Celkem kW 1,5

Rozměry 400 x 900 x 900 mm

Hmotnost 44 kg



E9BM8M



GN 2x 1/1 + 1/3



230V/3N



Celkem kW 3 kW

Rozměry 800 x 900 x 900 mm

Hmotnost 65 kg



MAXIMA 900 NEUTRÁLNÍ MODULY



BERTO'S
the best catering equipment

N9T4M

N9T4MC se zásuvkou



Prac. plocha 2500 cm²

Celonerezové provedení.
Otevřený podstavec.

Rozměry 400 x 900 x 900 mm
Hmotnost 35 kg



N9-8M



Prac. plocha 6560 cm²

Celonerezové provedení.
Otevřený podstavec.

Rozměry 800 x 900 x 900 mm
Hmotnost 55 kg




MAXIMA 900 PŘÍSLUŠENSTVÍ




BERTO'S
the best catering equipment

9PLR



Plotýnka s hladkým povrchem pro plynové sporáky.
Rozměr 390 x 390 mm

9PRB



Plotýnka s rýhovaným povrchem pro plynové sporáky.
Rozměr 390 x 390 mm

RID



Redukce plamenu plynových sporáků.

PC2Q900



Ocelová výplň okolo čtvercových ploten sporáků.
Pro dvě plotýnky 2x (300x300 mm)